



IR NEWSLETTER

Issue 01

กุมภาพันธ์ 2566

สรุปผลการดำเนินงาน ประจำปี 2565

ผลการดำเนินงานที่ยอดเยี่ยมของกลุ่มบริษัทในปี 2565 มีสาเหตุหลักจากรายได้จากการขายรวมที่เพิ่มขึ้นโดยเฉพาะรายได้จากธุรกิจอาหารแปรรูปจากเนื้อไก่ ซึ่งส่วนใหญ่เพิ่มขึ้นจากรายได้จากการส่งออกไก่แปรรูปที่เพิ่มขึ้นจากกำลังการผลิตที่เพิ่มขึ้นของไลน์การผลิตไก่แปรรูปปรุงสุก นอกจากนี้ ความสามารถในการทำกำไร เช่น อัตรากำไรขั้นต้น EBITDA Margin และอัตรากำไรสุทธิยังคงเติบโตอย่างต่อเนื่องตั้งแต่ช่วงต้นปี 2565 ที่ผ่านมา

กลุ่มบริษัทมีรายได้จากการขายรวมในปี 2565 จำนวน 18,222.31 ล้านบาท เพิ่มขึ้น 4,441.74 ล้านบาท หรือเพิ่มขึ้นร้อยละ 32.23 จากปี 2564 โดยมีสาเหตุหลักจากรายได้จากธุรกิจอาหารเพิ่มขึ้น

กลุ่มบริษัทมีกำไรขั้นต้นในปี 2565 จำนวน 2,868.08 ล้านบาท เพิ่มขึ้น 1,795.43 ล้านบาท หรือเพิ่มขึ้นร้อยละ 167.38 จากปี 2564 เนื่องจากรายได้จากการขายรวมเพิ่มขึ้น

ส่วนแบ่งกำไรจากเงินลงทุนในบริษัทร่วมของกลุ่มบริษัทในปี 2565 จำนวน 718.13 ล้านบาท เพิ่มขึ้น 490.99 ล้านบาท หรือเพิ่มขึ้นร้อยละ 216.16 จากปี 2564

กลุ่มบริษัทมีกำไรสุทธิในปี 2565 จำนวน 2,044.47 ล้านบาท หรือคิดเป็น 1.63 บาทต่อหุ้น เพิ่มขึ้น 1,835.13 ล้านบาท หรือเพิ่มขึ้นร้อยละ 876.61 จากปี 2564

สำหรับโครงสร้างเงินทุนของกลุ่มบริษัท ณ วันที่ 31 ธันวาคม 2565 อัตราส่วนหนี้สินต่อส่วนของผู้ถือหุ้น (Debt to Equity Ratio) เท่ากับ 0.41 เท่า

ผลการดำเนินงาน

รายได้จากการขายรวม

กลุ่มบริษัทรายได้จากการขายรวมในปี 2565 จำนวน 18,222.31 ล้านบาท เพิ่มขึ้นจำนวน 4,441.74 ล้านบาท หรือเพิ่มขึ้นร้อยละ 32.23 เมื่อเทียบกับปี 2564 โดยมีสาเหตุหลักจากรายได้ของธุรกิจอาหารเพิ่มขึ้น 2,766.27 ล้านบาท หรือเพิ่มขึ้นร้อยละ 38.91 เมื่อเทียบกับปี 2564 จากรายได้จากการส่งออกไก่แปรรูปเพิ่มขึ้น และรายได้จากการขายชิ้นส่วนไก่ในประเทศเพิ่มขึ้น นอกจากนี้ รายได้ธุรกิจฟาร์มเลี้ยงสัตว์เพิ่มขึ้น 1,486.31 ล้านบาท หรือเพิ่มขึ้นร้อยละ 38.84 เมื่อเทียบกับปี 2564 จากรายได้จากการขายไก่เนื้อเพิ่มขึ้น

รายได้แยกตามประเภทธุรกิจ



ธุรกิจอาหาร

รายได้จากธุรกิจอาหาร ประกอบด้วย รายได้จากการส่งออกเนื้อไก่แปรรูปและเนื้อไก่สด ส่งออกทางอ้อมเนื้อไก่ตัดแต่ง การขายชิ้นส่วนไก่สดและผลพลอยได้จากไก่ในประเทศ และผลิตภัณฑ์อาหารแปรรูปจากเนื้อไก่ เช่น ไส้กรอกไก่ ในปี 2565 ธุรกิจอาหารมีรายได้คิดเป็นสัดส่วนร้อยละ 54.19 ของรายได้จากการขายรวม

ในปี 2565 กลุ่มบริษัทมีรายได้จากธุรกิจอาหารจำนวน 9,875.21 ล้านบาท เพิ่มขึ้น 2,766.27 ล้านบาท หรือเพิ่มขึ้นร้อยละ 38.91 เมื่อเปรียบเทียบกับปี 2564 โดยมีสาเหตุหลักจากปริมาณขายและราคาขายส่งออกไก่แปรรูปเพิ่มขึ้น นอกจากนี้ รายได้จากการขายชิ้นส่วนไก่สดและผลพลอยได้จากไก่ในประเทศเพิ่มขึ้นจากราคาขายชิ้นส่วนไก่สดและผลพลอยได้จากไก่ในประเทศเพิ่มขึ้น

ในปี 2565 กลุ่มบริษัทมีปริมาณขายส่งออกสินค้าเนื้อไก่แปรรูปจำนวน 32,600 ตัน เพิ่มขึ้น 9,200 ตัน หรือเพิ่มขึ้นร้อยละ 39.32 จากปี 2564 ส่วนใหญ่เพิ่มขึ้นจากปริมาณส่งออกไก่แปรรูปไปประเทศญี่ปุ่น ประเทศอังกฤษ สหภาพยุโรป และประเทศจีน



ธุรกิจฟาร์มเลี้ยงสัตว์

รายได้จากธุรกิจฟาร์มเลี้ยงสัตว์ ประกอบด้วยรายได้จากการขายไก่เนื้อให้กับบริษัท GFN (บริษัทร่วมทุน) รายได้จากการขายลูกไก่ให้แก่ตลาดต่างประเทศและในประเทศ และรายได้จากการขายไข่ไก่ Cage-Free ในประเทศ ธุรกิจฟาร์มเลี้ยงสัตว์มีรายได้คิดเป็นสัดส่วนร้อยละ 29.16 ของรายได้จากการขายรวมในปี 2565

ในปี 2565 กลุ่มบริษัทมีรายได้จากธุรกิจฟาร์มเลี้ยงสัตว์ จำนวน 5,313.27 ล้านบาท เพิ่มขึ้น 1,486.31 ล้านบาท หรือเพิ่มขึ้นร้อยละ 38.84 เมื่อเปรียบเทียบกับปี 2564 โดยมีสาเหตุหลักจากรายได้จากการขายไก่เนื้อเพิ่มขึ้น จากปริมาณขายและราคาขายไก่เนื้อที่เพิ่มขึ้น และรายได้จากการขายลูกไก่เพิ่มขึ้น จากปริมาณขายและราคาขายลูกไก่เพิ่มขึ้น



ธุรกิจอาหารสัตว์

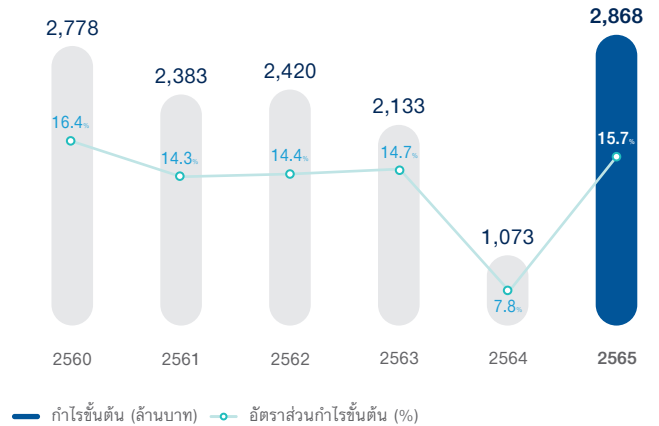
รายได้จากธุรกิจอาหารสัตว์ ประกอบด้วยรายได้จากการขายอาหารสัตว์บค อาหารสัตว์น้ำ และอาหารกึ่ง ธุรกิจอาหารสัตว์มีรายได้คิดเป็นสัดส่วนร้อยละ 16.65 ของรายได้จากการขายรวมในปี 2565 กลุ่มบริษัทมีรายได้จากการขายอาหารสัตว์ จำนวน 3,033.83 ล้านบาท เพิ่มขึ้น 189.16 ล้านบาท หรือเพิ่มขึ้นร้อยละ 6.65 เมื่อเปรียบเทียบกับปี 2564 โดยมีสาเหตุหลักจากรายได้จากการขายอาหารกึ่งเพิ่มขึ้น จากปริมาณขายและราคาขายอาหารกึ่งเพิ่มขึ้น



ผลการดำเนินงานและความสามารถในการทำกำไร (ล้านบาท)



กำไรขั้นต้นและอัตรากำไรขั้นต้น



ความสามารถในการทำกำไร

ต้นทุนขายและกำไรขั้นต้น

กลุ่มบริษัทมีต้นทุนขายรวมในปี 2565 จำนวน 15,354.23 ล้านบาท เพิ่มขึ้น 2,646.31 ล้านบาท หรือเพิ่มขึ้นร้อยละ 20.82 จากปี 2564 และมีกำไรขั้นต้นในปี 2565 จำนวน 2,868.08 ล้านบาท เพิ่มขึ้น 1,795.43 ล้านบาท หรือเพิ่มขึ้นคิดเป็นร้อยละ 167.38 จากปี 2564 โดยมีสาเหตุหลักจากการที่กลุ่มบริษัทมีรายได้จากการขายรวมเพิ่มขึ้น

กลุ่มบริษัทมีอัตรากำไรขั้นต้นขายในปี 2565 คิดเป็นร้อยละ 84.26 ของรายได้จากการขาย ลดลงจากร้อยละ 92.22 ในปี 2564 อัตรากำไรขั้นต้นของกลุ่มบริษัทในปี 2565 คิดเป็นร้อยละ 15.74 เพิ่มขึ้นจากร้อยละ 7.78 ในปี 2564

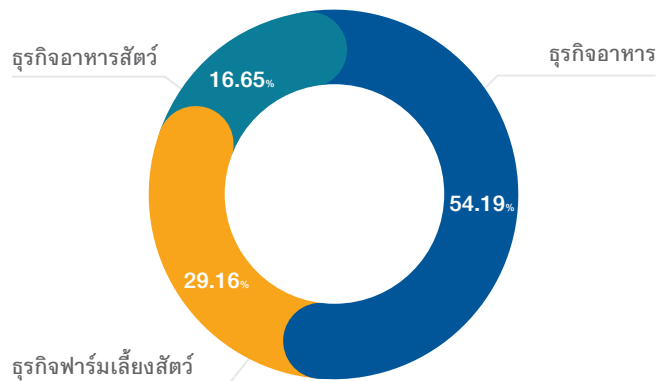
กำไรสุทธิ

ในปี 2565 กลุ่มบริษัทมีกำไรสุทธิ จำนวน 2,044.47 ล้านบาท หรือคิดเป็น 1.63 บาทต่อหุ้น เพิ่มขึ้นจำนวน 1,835.13 ล้านบาท หรือเพิ่มขึ้นร้อยละ 876.61 จากปี 2564 ซึ่งมีกำไรสุทธิ จำนวน 209.34 ล้านบาท โดยมีสาเหตุหลักจากรายได้จากการขายรวมเพิ่มขึ้น และส่วนแบ่งกำไรจากเงินลงทุนในบริษัทร่วมเพิ่มขึ้น กำไรสุทธิของกลุ่มบริษัทในปี 2565 คิดเป็นร้อยละ 11.22 ของรายได้จากการขายรวม เพิ่มขึ้นจากร้อยละ 1.51 ในปี 2564

ส่วนแบ่งกำไรจากเงินลงทุนในบริษัทร่วม

ในปี 2565 ส่วนแบ่งกำไรจากเงินลงทุนในบริษัทร่วมตามวิธีส่วนได้เสียของกลุ่มบริษัทมีจำนวนรวม 718.13 ล้านบาท เพิ่มขึ้นจำนวน 490.99 ล้านบาท หรือเพิ่มขึ้นร้อยละ 216.16 จากปี 2564 โดยบริษัท จีเอฟพีที นิซึเร (ประเทศไทย) จำกัด (GFN) มีส่วนแบ่งกำไรจำนวน 390.69 ล้านบาท เพิ่มขึ้นจำนวน 483.23 ล้านบาท หรือเพิ่มขึ้นร้อยละ 522.17 จากปี 2564 โดยมีสาเหตุหลักจากราคาขายชิ้นส่วนไก่ในประเทศเพิ่มขึ้น นอกจากนี้ บริษัท แมคคีย์ ฟู้ด เซอร์วิส (ประเทศไทย) จำกัด (McKey) มีส่วนแบ่งกำไรจำนวน 327.44 ล้านบาท เพิ่มขึ้นจำนวน 7.76 ล้านบาท หรือเพิ่มขึ้นร้อยละ 2.43 จากปี 2564 โดยมีสาเหตุหลักจากปริมาณส่งออกไก่แปรรูปปรุงสุกเพิ่มขึ้น

สัดส่วนรายได้จากการขายรวมในปี 2565

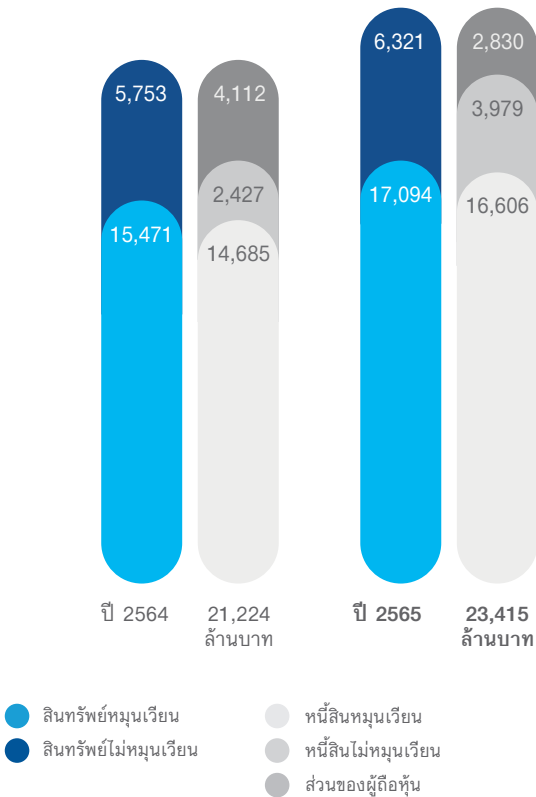


ฐานะทางการเงิน

สินทรัพย์

ณ วันที่ 31 ธันวาคม 2565 กลุ่มบริษัทมีสินทรัพย์รวมจำนวน 23,414.78 ล้านบาท ประกอบด้วย สินทรัพย์หมุนเวียน 6,320.87 ล้านบาท คิดเป็นร้อยละ 27.00 ของสินทรัพย์รวม ที่ดิน อาคารและอุปกรณ์ 11,553.64 ล้านบาท คิดเป็นร้อยละ 49.34 ของสินทรัพย์รวม เงินลงทุนในบริษัทร่วม 3,939.35 ล้านบาท คิดเป็นร้อยละ 16.82 ของสินทรัพย์รวม สินทรัพย์ชีวภาพส่วนที่ไม่หมุนเวียน 673.44 ล้านบาท คิดเป็นร้อยละ 2.88 ของสินทรัพย์รวม อสังหาริมทรัพย์เพื่อการลงทุนและสินทรัพย์ไม่หมุนเวียนอื่น 927.48 ล้านบาท คิดเป็นร้อยละ 3.96 ของสินทรัพย์รวม

สินทรัพย์รวม ณ วันที่ 31 ธันวาคม 2565 เพิ่มขึ้น 2,190.69 ล้านบาท หรือเพิ่มขึ้นร้อยละ 10.32 จากสิ้นปี 2564 (ณ วันที่ 31 ธันวาคม 2564) เนื่องจาก ที่ดิน อาคารและอุปกรณ์ เพิ่มขึ้น 755.17 ล้านบาท และเงินลงทุนในบริษัทร่วม เพิ่มขึ้น 654.86 ล้านบาท ในปี 2565 อัตราผลตอบแทนจากสินทรัพย์ของกลุ่มบริษัทอยู่ที่ร้อยละ 9.16 เพิ่มขึ้นจากร้อยละ 1.01 ในปี 2564



หนี้สิน

ณ วันที่ 31 ธันวาคม 2565 กลุ่มบริษัทมีหนี้สินรวมจำนวน 6,808.65 ล้านบาท ประกอบด้วย หนี้สินหมุนเวียน 2,829.82 ล้านบาท หรือคิดเป็นร้อยละ 41.56 ของหนี้สินรวม เงินกู้ยืมระยะยาวจากบุคคลที่เกี่ยวข้องกัน จำนวน 2,980.00 ล้านบาท หรือคิดเป็นร้อยละ 43.77 ของหนี้สินรวม ภาระผูกพันผลประโยชน์พนักงาน จำนวน 581.88 ล้านบาท หรือคิดเป็นร้อยละ 8.55 ของหนี้สินรวม รายได้ค่าเช่ารับล่วงหน้า จำนวน 91.29 ล้านบาท หรือคิดเป็นร้อยละ 1.34 ของหนี้สินรวม หนี้สินตามสัญญาเช่า จำนวน 311.56 ล้านบาท หรือคิดเป็นร้อยละ 4.58 ของหนี้สินรวม และหนี้สินไม่หมุนเวียนอื่น จำนวน 14.11 ล้านบาท หรือคิดเป็นร้อยละ 0.21 ของหนี้สินรวม

หนี้สินรวม ณ วันที่ 31 ธันวาคม 2565 เพิ่มขึ้น 269.71 ล้านบาท หรือเพิ่มขึ้นร้อยละ 4.12 จากสิ้นปี 2564 (ณ วันที่ 31 ธันวาคม 2564) จากการที่กลุ่มบริษัทมีเงินกู้ยืมระยะยาวจากบุคคลที่เกี่ยวข้องกัน เพิ่มขึ้น 1,560.10 ล้านบาท ทั้งนี้ เงินกู้ยืมระยะสั้นและระยะยาวของกลุ่มบริษัท เป็นการกู้ยืมในสกุลเงินบาทเท่านั้น ไม่มีเงินกู้ยืมสกุลเงินตราต่างประเทศ หนี้สินที่มีภาระดอกเบี้ยของกลุ่มบริษัท ณ วันที่ 31 ธันวาคม 2565 จำนวน 4,500.00 ล้านบาท หรือคิดเป็นร้อยละ 66.09 ของหนี้สินรวม

ณ วันที่ 31 ธันวาคม 2565 กลุ่มบริษัทมีเจ้าหนี้การค้าและเจ้าหนี้อื่นรวมจำนวน 1,112.89 ล้านบาท เพิ่มขึ้น 10.41 ล้านบาท หรือเพิ่มขึ้นร้อยละ 0.94 จากปี 2564 อัตราส่วนหมุนเวียนเจ้าหนี้การค้า ในปี 2565 เท่ากับ 19.21 เท่า เพิ่มขึ้นจาก 15.25 เท่าในปี 2564 กลุ่มบริษัทมีระยะเวลาการชำระหนี้เฉลี่ย ในปี 2565 ที่ 19 วัน ลดลงจาก 24 วันในปี 2564

ส่วนของผู้ถือหุ้น

ณ วันที่ 31 ธันวาคม 2565 กลุ่มบริษัทมีส่วนของผู้ถือหุ้นจำนวน 16,606.13 ล้านบาท เพิ่มขึ้น 1,920.98 ล้านบาท หรือเพิ่มขึ้นร้อยละ 13.08 จากสิ้นปี 2564 (ณ วันที่ 31 ธันวาคม 2564) เนื่องจาก กลุ่มบริษัทมีกำไรสะสมเพิ่มขึ้นจำนวน 1,919.11 ล้านบาท ทำให้มูลค่าหุ้นทางบัญชีปี 2565 เท่ากับ 13.24 บาทต่อหุ้น เพิ่มขึ้นจาก 11.71 บาทต่อหุ้นในปี 2564




กิจกรรมนักลงทุนสัมพันธ์ ในไตรมาสที่ 4 ปี 2565

ในวันที่ 10 พฤศจิกายน 2565 ที่ผ่านมา บริษัทฯ ได้มีการจัดประชุมนักวิเคราะห์ครั้งที่ 4 (Analyst Meeting) ผ่านระบบออนไลน์ Microsoft Team เพื่อเปิดโอกาสให้นักวิเคราะห์ได้เข้าร่วมฟังการบรรยาย และซักถามเกี่ยวกับผลประกอบการ ไตรมาสที่ 3 ปี 2565 ที่ผ่านมา รวมถึงแนวโน้มและทิศทางการดำเนินธุรกิจของบริษัทฯ ในอนาคต โดยการจัดประชุมนักวิเคราะห์ ครั้งที่ 4 นี้มีนักวิเคราะห์เข้าร่วมประชุมทั้งหมด 22 ท่าน

เอกสารการประชุมนักวิเคราะห์สามารถดาวน์โหลดผ่านทางเว็บไซต์ <https://www.gfpt.co.th/?me=th-investor-webcast+and+presentation>

GFPT Profile

CG Score 2565	:  (อยู่ในเกณฑ์ดีเลิศ)
ลักษณะธุรกิจ	: เกษตรและอุตสาหกรรมอาหาร
ราคาตลาด	: 13.50 บาท ต่อหุ้น (31/01/2566)
หุ้นที่จำหน่ายแล้ว	: 1,253.82 ล้านหุ้น (1.00 บาทต่อหุ้น)
มูลค่าตลาด	: 16.93 พันล้านบาท
%Free Float	: 57.91%
%Foreign Holding	: 9.01% (49.00%)
นโยบายปันผล	: ไม่เกินร้อยละ 50 ของกำไรสุทธิของงบการเงินเฉพาะของบริษัทฯ หลังหักเงินสำรองต่างๆ ทุกประเภทที่กฎหมายและบริษัทฯ กำหนด (โดยมีเงื่อนไขเพิ่มเติม)

ผู้ถือหุ้นรายใหญ่ 10 อันดับแรก (8 มี.ค. 2565)

1. กลุ่มตระกูลศิริมงคลเกษม	52.65%
2. NICHIREI FOODS INC.	4.52%
3. บริษัท ไทยเอ็นวีดีอาร์ จำกัด	4.46%
4. น.ส.วรรณงาม กิจธนามงคลชัย	3.19%
5. นายอนุชา กิจธนามงคลชัย	2.78%
6. นายกองทัพ ลิมทรง	1.83%
7. นางเพียงใจ ชยาวิวัฒน์กุล	1.60%
8. SE ASIA UK (TYPE C) NOMINEES LIMITED	1.23%
9. STATE STREET EUROPE LIMITED	0.83%
10. NORTRUST NOMINEES LTD-CL AC	0.77%



บริษัท จีเอฟพีที จำกัด (มหาชน)

312 ถนนพระรามที่ 2 แขวงบางมด เขตจอมทอง กรุงเทพฯ 10150
www.gfpt.co.th

ติดต่อฝ่ายนักลงทุนสัมพันธ์

 0 2473 8017  ir@gfpt.co.th

วารสารนักลงทุน/ผู้ถือหุ้น ฉบับย้อนหลัง สามารถดาวน์โหลดผ่านทาง <https://www.gfpt.co.th/?me=th-investor-newsletter>



หากต้องการข้อมูลเพิ่มเติมเกี่ยวกับ งบการเงิน บทวิเคราะห์และคำอธิบายของฝ่ายจัดการสามารถดาวน์โหลดได้ที่

<https://www.gfpt.co.th/?me=th-investor-financial+statment>



นอกจากนี้ ยังสามารถรับชม Analyst Meeting และข้อมูล IR Present No.1/2023 ผ่านอินเทอร์เน็ตด้วยระบบ webcast ได้ที่

<https://www.gfpt.co.th/?me=th-investor-webcast+and+presentationwebcast+and+presentation>

Disclaimer

เอกสารฉบับนี้จัดทำโดย บริษัท จีเอฟพีที จำกัด (มหาชน) (“บริษัทฯ”) เพื่อใช้ในการนำเสนอหรือเผยแพร่ข้อมูลเท่านั้น เอกสารฉบับนี้ไม่ถือเป็นการเสนอขาย ชี้ชวนหรือแนะนำให้ซื้อหรือลงทุนในหลักทรัพย์ของบริษัทฯ ท่านไม่ควรตัดสินใจลงทุนหรือตัดสินใจใด ๆ โดยอาศัยข้อมูลใด ๆ ในเอกสารฉบับนี้

บริษัทฯ ไม่รับผิดชอบต่อความสูญเสียหรือเสียหายใด ๆ อันเนื่องมาจากข้อมูลในเอกสารฉบับนี้ ข้อมูลในเอกสารฉบับนี้เป็นข้อมูลปัจจุบัน ณ วันที่ของเอกสารฉบับนี้ และอาจมีการแก้ไขเปลี่ยนแปลงข้อมูลดังกล่าวโดยมีต้องมีการบอกกล่าวล่วงหน้า บริษัทฯ ไม่ได้รับรองหรือรับประกันความถูกต้อง ความเหมาะสม หรือความครบถ้วนของข้อมูล บริษัทฯ ไม่มีหน้าที่ต้องดำเนินการปรับปรุงข้อมูลดังกล่าวให้เป็นปัจจุบันภายหลังจากวันที่ของเอกสารฉบับนี้ และเอกสารฉบับนี้และข้อมูลในเอกสารฉบับนี้ไม่ถือว่าเป็นการให้คำปรึกษาหรือคำแนะนำทางด้านกฎหมาย ภาษี และการลงทุนหรือด้านอื่น ๆ

นอกจากนี้ ข้อมูลและข้อความบางส่วนบางตอนในเอกสารฉบับนี้มีลักษณะเป็นการคาดการณ์เหตุการณ์ในอนาคต โดยอาศัยข้อมูล ณ วันที่ของเอกสารฉบับนี้ และขึ้นอยู่กับปัจจัยหลายประการ ผลที่เกิดขึ้นจริง จึงอาจแตกต่างไปอย่างมีนัยสำคัญจากที่ได้คาดการณ์ไว้ในเอกสาร